

ANEJO I: INVENTARIO DE PANTALLAS ACÚSTICAS

ÍNDICE

1. INVENTARIO DE PANTALLAS ACÚSTICAS.....3
2. INVENTARIO DE DIQUES DE TIERRA4

1. INVENTARIO DE PANTALLAS ACÚSTICAS


El presente apartado trata de identificar y describir el tipo de pantallas acústicas que se localizan a lo largo del trayecto del tramo de la carretera en estudio. Para ello, se realizó un recorrido a lo largo de toda la UME tomando fotografías de todas las pantallas acústicas existentes en ambos márgenes.

Por tanto, el inventario de pantallas acústicas fue una labor, básicamente, de recorrido de campo, de donde se obtuvo una información detallada e imprescindible para el estudio que nos ocupa.

En toda la UME en estudio existen 4 pantallas acústicas.

A continuación se presenta una ficha de las pantallas acústicas para la carretera en estudio.

UME: Ma-15		
P.K.5+450-P.K.5+507 margen derecho		
TIPOLOGÍA	CARACTERÍSTICAS ACÚSTICAS	
Metálica	Absorbente	
ALTURA		
2 metros		
LONGITUD		
57,4 metros		
USO QUE PROTEGE		
Residencial. Vivienda aislada tipo chalet de 1 planta		
TÉRMINO MUNICIPAL		
Palma		


UME: Ma-15		
P.K.6+345-P.K.6+426 margen izquierdo		
TIPOLOGÍA	CARACTERÍSTICAS ACÚSTICAS	
Metálica	Absorbente	
ALTURA		
2 metros		
LONGITUD		
81,6 metros		
USO QUE PROTEGE		
Residencial. Vivienda aislada tipo chalet de 1 planta		
TÉRMINO MUNICIPAL		
Palma		

UME: Ma-15		
P.K.8+720-P.K.8+809 margen izquierdo		
TIPOLOGÍA	CARACTERÍSTICAS ACÚSTICAS	
Metálica	Absorbente	
ALTURA		
2 metros		
LONGITUD		
89,5 metros		
USO QUE PROTEGE		
Residencial (parcelación)		
TÉRMINO MUNICIPAL		
Palma		

UME: Ma-15	
P.K.8+635-P.K.8+850 margen derecho	
TIPOLOGÍA	CARACTERÍSTICAS ACÚSTICAS
Metálica	Absorbente
ALTURA	
2 metros	
LONGITUD	
215,3 metros	
USO QUE PROTEGE	
Zona residencial Sa Casa Blanca	
TÉRMINO MUNICIPAL	
Palma	




UME: Ma-15	
P.K.7+800-P.K.7+920 margen izquierdo	
ALTURA	
1,5 metros	
LONGITUD	
120 metros	
USO QUE PROTEGE	
Residencial. Vivienda aislada tipo chalet de 2 plantas	
TÉRMINO MUNICIPAL	
Palma	





2. INVENTARIO DE DIQUES DE TIERRA

UME: Ma-15	
P.K.5+200-P.K.5+260 margen izquierdo	
ALTURA	
2 metros	
LONGITUD	
65 metros	
USO QUE PROTEGE	
Residencial. Vivienda aislada tipo chalet de 2 plantas	
TÉRMINO MUNICIPAL	
Palma	



UME: Ma-15	
P.K.9+600-P.K.9+806 margen izquierdo	
ALTURA	
1,5 metros	
LONGITUD	
208 metros	
USO QUE PROTEGE	
Residencial. Vivienda aislada tipo chalet de 2 plantas	
TÉRMINO MUNICIPAL	
Palma	



UME: Ma-15	
P.K.22+950-P.K.23+260 margen derecho	
ALTURA	
2 metros	
LONGITUD	
310 metros	
USO QUE PROTEGE	
Residencial. Vivienda aislada tipo chalet de 1 planta	
TÉRMINO MUNICIPAL	
Algaida	